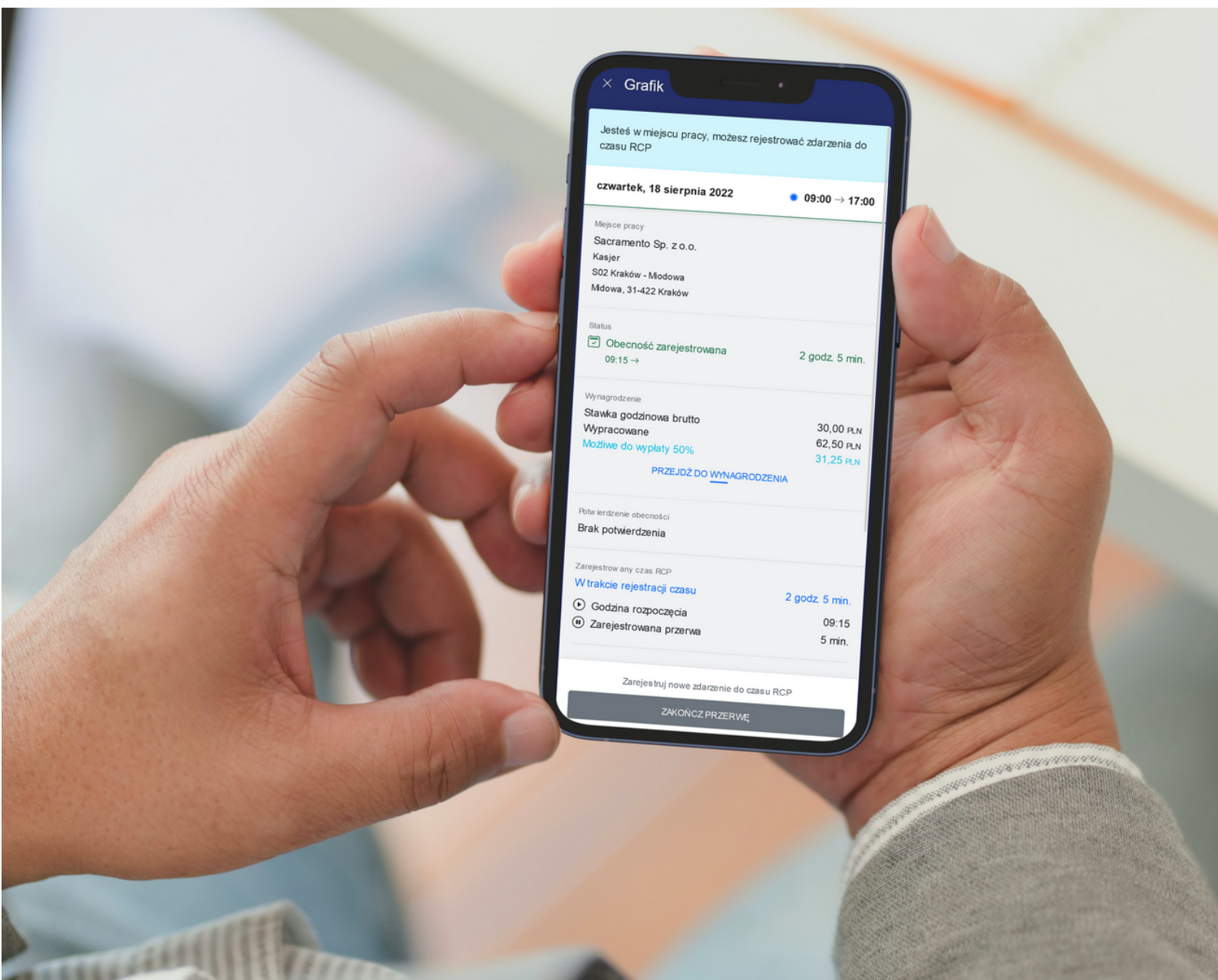


# WYPŁATA WYNAGRODZENIA

W  myjobel.pro



Instrukcja dla użytkownika

# Czym jest myJobel.pro?

myJobel.pro jest aplikacją dedykowaną pracownikowi, której celem jest umożliwienie bieżącego dostępu do ważnych informacji związanych z jego pracą.

Obecnie w aplikacji dostępne są dwa moduły:

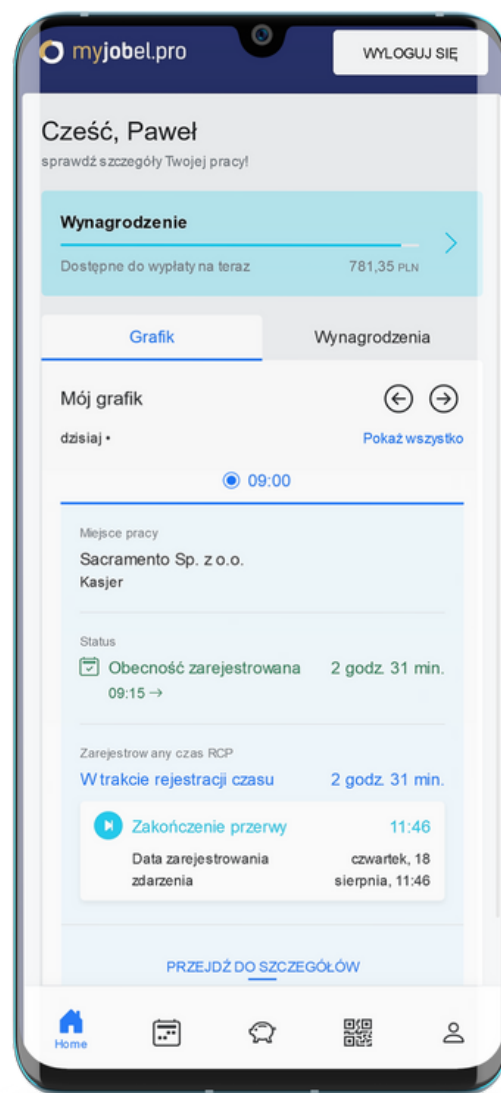
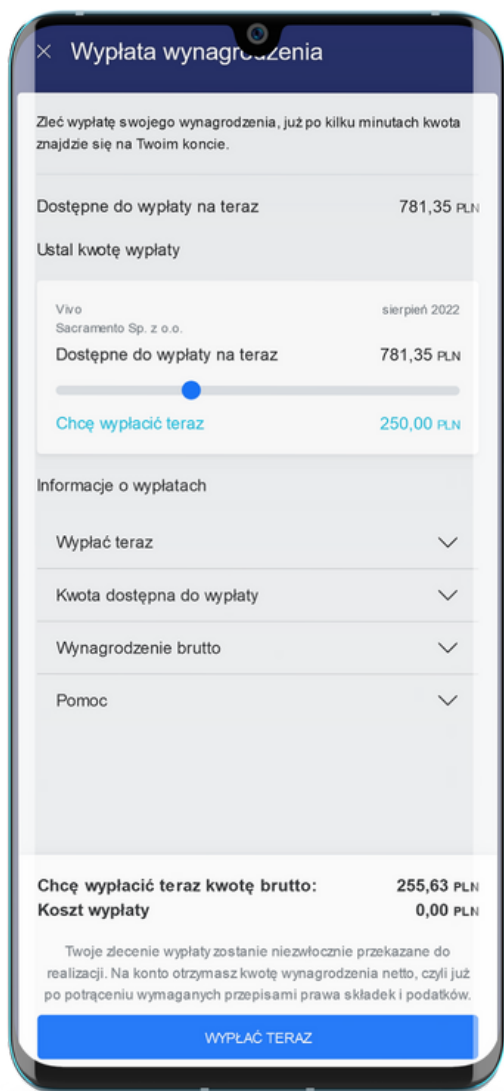
- **Grafik** - umożliwia podgląd grafików oraz elektroniczną rejestrację czasu pracy;
- **Wynagrodzenia** - pokazuje rosnącą kwotę wypracowanego wynagrodzenia, listę otrzymanych wypłat oraz pozwala samodzielnie zlecić wypłatę części wynagrodzenia.

To pracodawca decyduje do których modułów pracownik ma dostęp oraz jaki jest poziom tego dostępu.

Na kolejnych stronach znajdziesz instrukcje w jaki sposób korzystać z dostępu do Wynagrodzenia i jak rejestrować swój czas pracy.

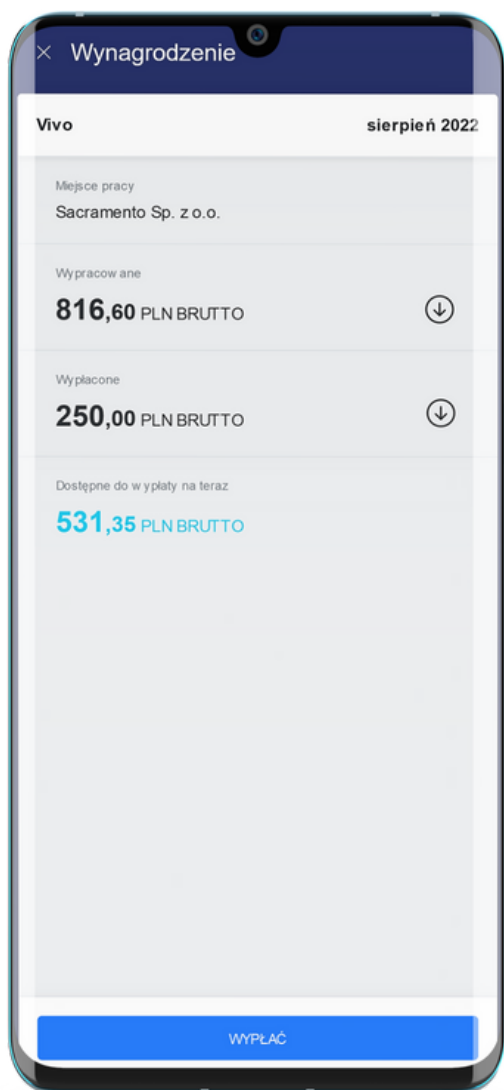
# Wypłata teraz w myJobel.pro

Aby zlecić wypłatę części wynagrodzenia w ramach Wypłaty teraz, z poziomu strony głównej kliknij w niebieskie pole Wynagrodzenia.



Suwakiem wybierz jaką kwotę chcesz wypłacić, kliknij przycisk Wypłać teraz i potwierdź wypłatę środków.

Pamiętaj, że wskazana kwota, to kwota brutto, co oznacza, że zanim otrzymasz ją na swoje konto zostanie ona pomniejszona o wymagane potrącenia.



Wypłata powinna dotrzeć do Ciebie w ciągu kilku minut. W każdej chwili możesz sprawdzić jej status na stronie głównej lub w szczegółach Wynagrodzenia.

Po otrzymaniu wypłaty w aplikacji pojawi się również wartość netto, która została wypłacona.

# Jak zarejestrować się w aplikacji?

Rejestracja w aplikacji jest szybka i prosta. W aplikacji możesz zarejestrować się w każdej chwili, jednak dostęp do poszczególnych jej elementów otrzymasz dopiero po nadaniu go przez Zatrudniającego lub Miejsce pracy. Aby założyć konto w aplikacji należy:

1. Wejść na stronę [app.myJobel.pro](http://app.myJobel.pro) lub kliknąć w link otrzymany z emailu z Dostępem.
2. Uzpełnić formularz rejestracyjny wprowadzając swoje imię, nazwisko i adres email, który będzie też Twoim loginem.
3. Przeczytać i zaakceptować Regulamin usługi i Politykę prywatności.
4. Kliknąć przycisk Zarejestruj się.
5. Zalogować się korzystając z hasła otrzymanego w mailu z potwierdzeniem rejestracji.
6. Zmienić hasło.

Możesz już korzystać z [myJobel.pro](http://myJobel.pro).

## Dlaczego nie widzę swojego wynagrodzeń?

Aby zobaczyć wynagrodzenia najpierw musisz otrzymać do niego dostęp od firmy, która Cię zatrudnia, a następnie ten dostęp autoryzować. Zaproszenie otrzymasz na adres email, którym dysponuje pracodawca. Pamiętaj, że aby dodać dostęp do wynagrodzenia musisz najpierw zarejestrować się w aplikacji [myJobel.pro](http://myJobel.pro).

## Otrzymałem Dostęp ale dalej nie widzę wynagrodzenia, co robić?

Po otrzymaniu Dostępu do wynagrodzenia musisz go autoryzować.

W celu autoryzacji należy:

1. Kliknąć ikonę świnki, która znajduje się na profilu pracownika.
2. Kliknąć przycisk opcji w prawym górnym rogu i tam Dostępy do wynagrodzenia.
3. Wybrać przycisk Dodaj dostęp do wynagrodzenia.
4. Wypełnić formularz podając:
  - a. Kod pracownika ( znajdujący się w otrzymanym zaproszeniu z [Jobel.pro](http://Jobel.pro));
  - b. NIP zatrudniającego.
5. Podać nr PESEL.
6. Następnie podać kod autoryzacyjny wysłany w wiadomości sms.

## Zrobiłem błąd podczas autoryzacji. Kiedy będę mógł spróbować jeszcze raz?

Po podaniu błędnego kodu konieczne będzie ponowne przejście autoryzacji. Pięć błędnych prób autoryzacji skutkuje automatyczną blokadą kolejnej autoryzacji. Autoryzacja będzie możliwa dopiero po upływie 60 minut od ostatniej błędnej autoryzacji.

## Czym jest Wyplata teraz?

Wyplata teraz, to zaliczka z wypracowanego przez Ciebie wynagrodzenia.

## Dlaczego nie moge samodzielnie wypłacac wynagrodzenia mimo dodanego dostepu?

To Udostepniajacy decyduje o tym, jaki poziom Dostepu otrzymasz. Jeeli otrzymany przez Ciebie dostep ma poziom podstawowy, to nie bedziesz mial mozliwosci zlecenia wypłaty wynagrodzenia przez aplikacje.

## Zleciłem wypłate, jednak nie otrzymałem pieniędzy.

W niektórych sytuacjach czas oczekiwania na przelew moze sie wydłużyc, jest to najczesciej spowodowane tym, ze konto bankowe, na ktore przelew jest realizowany zalozone jest w banku, ktory nie realizuje przelewów ekspresowych.

## Przelew nie zostal zrealizowany, nie rozumiem powodu.

W sytuacji, gdy przelew nie zostal zrealizowany, otrzymasz informacje o tego przyczynie. Jeeli przyczyna jest niezrozumiala skontaktuj sie z pracodawca lub przedstawicielem myJobel.pro.

## Jak wyliczana jest kwota dostepna do wypłaty?

Wypracowana kwota jest wyliczana na podstawie zarejestrowanych i potwierdzonych godzin pracy oraz obowiazujacych stawek. Wyróżniamy trzy stany zarejestrowanych zmian:

**Zarejestrowane** (to zmiany, na ktorych zarejestrowales swoja obecność), **Potwierdzone**, **Zweryfikowane**. Mozesz wyplacic 50% srodków wypracowanych na zmianach ze stanem Zarejestrowane lub Potwierdzone, w przypadku zmian Zweryfikowanych mozesz wyplacic 100%.

Pamietaj, ze podane kwoty to kwoty brutto, co oznacza, ze kwota przelana na Twoje konto zostanie pomniejszona o wszelkie obowiazkowe potrącenia m.in. skladki ZUS i zaliczke na podatek dochodowy.

## Jak często mogę wypłacać pieniądze?

Pieniądze możesz wypłacać w każdym momencie, jeśli wypracowane środki przekraczają minimalną kwotę do wypłaty, czyli 10 zł brutto.

## Czy muszę oddać wypłacone pieniądze?

Nie musisz samodzielnie oddawać wypłaconych środków, Twoje wynagrodzenie z danego okresu jest automatycznie pomniejszane o kwotę wypłaconej zaliczki.

## Co to znaczy, że podane są kwoty brutto?

Oznacza to, że podana kwota przed przelaniem jej na Twoje konto zostanie pomniejszona o wymagane przepisami prawa podatki oraz składki ubezpieczeniowe t.j. składki ZUS i zaliczkę na podatek dochodowy.

## Zarejestrowałem obecność, jednak nie wlicza się ona do wynagrodzenia, dlaczego?

Zmiany w stanie Zarejestrowane wliczone są do wynagrodzenia tylko jeśli były zarejestrowane w czasie rzeczywistym. Jeśli któreś ze zdarzeń w zmianie zostało dodanych z opóźnieniem, to zmiany te nie będą wliczone w wynagrodzenie do momentu zmiany ich stanu na Potwierdzone lub Zweryfikowane.

## Czy aplikacja jest płatna?

Korzystanie z aplikacji jest bezpłatne.

## Co stanie się z moim kontem po zmianie miejsca pracy?

Po zmianie miejsca pracy Twoje konto będzie nadal aktywne, jednak dostęp do grafików i wynagrodzeń będzie zależny od nowego pracodawcy. Jeśli nowy pracodawca będzie korzystał z rozwiązania, konieczne będzie nadanie nowych dostępuów do grafików i wynagrodzeń.

## Nie mogę się zalogować. Co zrobić?

Jeśli nie pamiętasz hasła do swojego konta, możesz je zresetować korzystając z opcji Nie pamiętam hasła.

Dostarczany przez:

**Job Solutions Sp. z o.o.**

ul. Czyżówka 14/2.7,

30-526 Kraków

tel.: 12 384 82 96

<http://jobsolutions.pl/>